

Activité du 1er trimestre 2022

(janvier - février - mars)

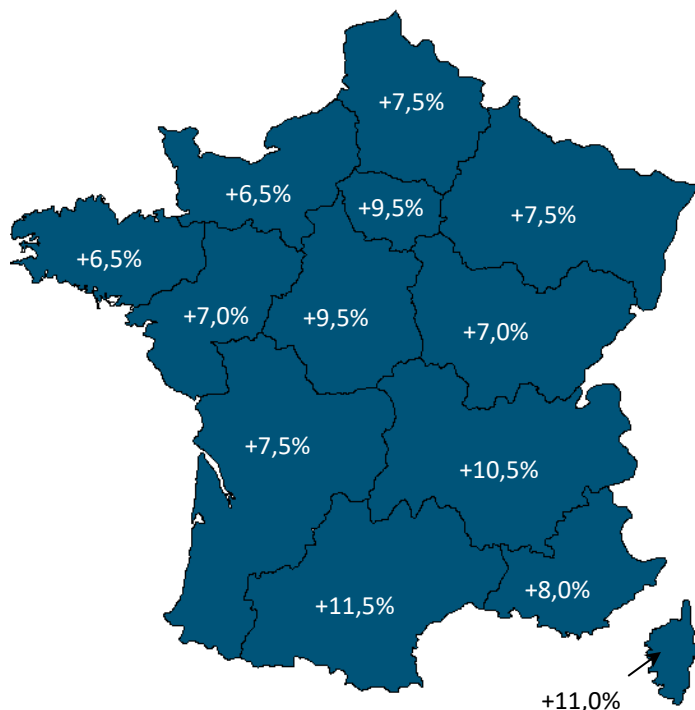
Un début d'année favorable en France Métropolitaine, nouvelle baisse d'activité pour l'Outre-Mer

En France Métropolitaine, l'activité continue de progresser au cours du 1^{er} trimestre 2022, grâce notamment au rebond mécanique de la filière HCR dont l'activité était quasiment à l'arrêt sur les trois premiers mois de l'année 2021. Toutes les régions enregistrent une augmentation sensible d'activité en particulier l'Occitanie, (+ 11,5 %), la Corse (+ 11 %) et l'Auvergne-Rhône Alpes (+ 10,5 %). La première et la dernière ont ainsi bénéficié d'un taux de fréquentation record des stations de ski grâce au retour des touristes européens sur les pistes et à l'engouement des français pour les sports d'hiver. A l'inverse, une progression un peu en deçà de la moyenne nationale pour la Bretagne et la Normandie (+ 6,5 % chacune). Selon les secteurs, les écarts sont réduits entre les régions pour l'artisanat et les professions libérales, on notera toutefois des évolutions atones dans les régions Normandie et Bourgogne-France Comté au niveau des professions libérales. En ce qui concerne le commerce alimentaire de proximité-HCR, l'ampleur des évolutions à la hausse est directement liée aux baisses enregistrées un an auparavant. Les progressions les plus fortes sont observées en Occitanie, Corse, Ile de France et Auvergne-Rhône Alpes. L'ensemble de l'Outre-Mer affiche pour sa part une nouvelle baisse d'activité (- 3,5 % à un an d'intervalle) en lien avec une situation sanitaire toujours compliquée et des mouvements sociaux dans certains territoires ultramarins.

Evolution⁽¹⁾ du chiffre d'affaires


(source U2P / Xerfi Spécific)

Ensemble France métropolitaine + Outre-Mer : +8,5%



Artisanat

Ensemble France métropolitaine + Outre-Mer : **+5,0%**




Ensemble Outre-Mer : -8,5%

(Guadeloupe-Martinique-Guyane, Réunion, Mayotte, Nouvelle Calédonie) :



Commerce alimentaire de proximité-HCR

Ensemble France métropolitaine + Outre-Mer : **+83,5%**



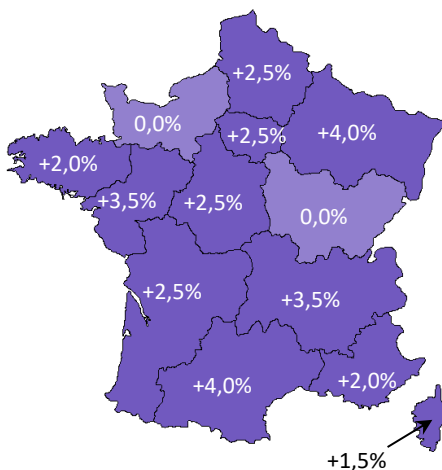
Ensemble Outre-Mer : +2,5%

(Guadeloupe-Martinique-Guyane, Réunion, Mayotte, Nouvelle Calédonie) :



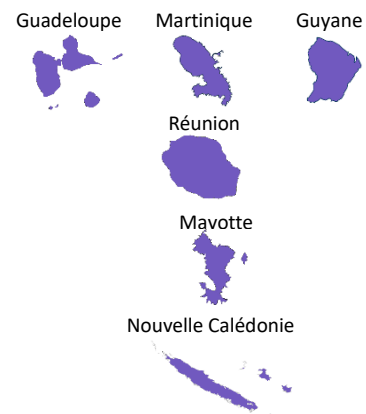
Professions libérales

Ensemble France métropolitaine + Outre-Mer : **+2,5%**



Ensemble Outre-Mer : +2,5%

(Guadeloupe-Martinique-Guyane, Réunion, Mayotte, Nouvelle Calédonie) :

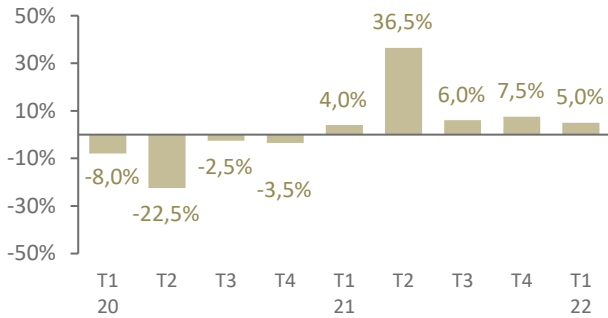


⁽¹⁾ Evolution du trimestre par rapport au même trimestre de l'année précédente (en %)

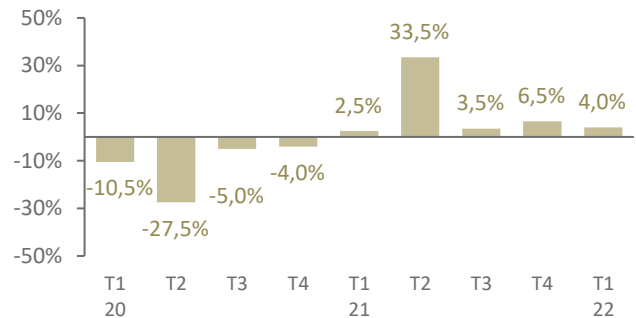
DETAIL DE L'ARTISANAT

Evolution⁽¹⁾ du chiffre d'affaires
(source U2P / Xerfi Spécific)

Hauts-de-France



Ile de France

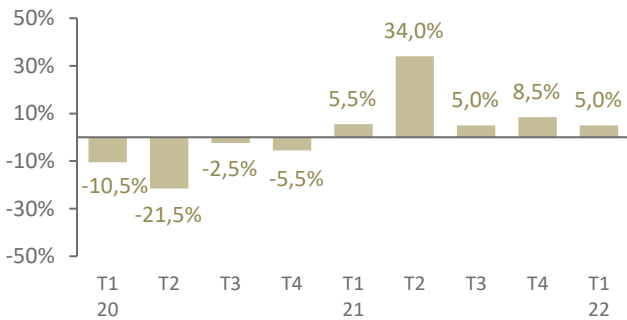


Positionnement des métiers au 1T22

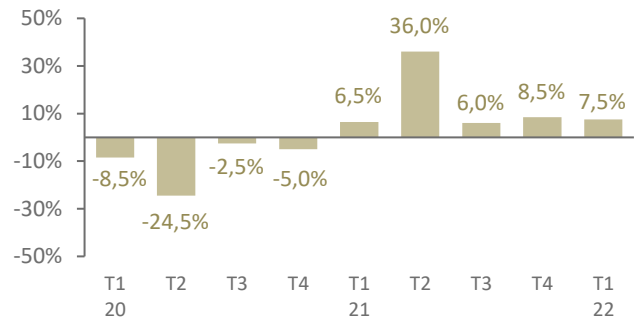
Bâtiment	Travaux publics	Fabri-cation	Services	Alimen-tation
😊😊	😞😞	😊😊	😊	😞😞

Bâtiment	Travaux publics	Fabri-cation	Services	Alimen-tation
😊😊	😞😞	😊😊	😞	😞

Grand-Est



Bourgogne-Franche-Comté

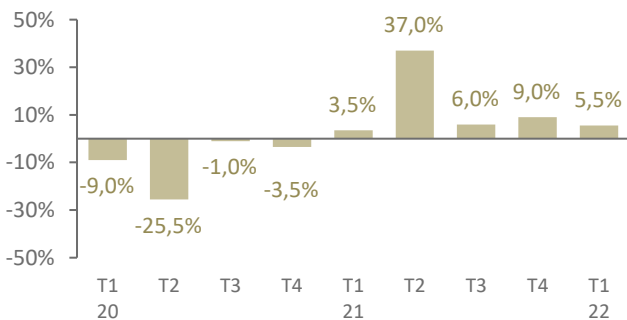


Positionnement des métiers au 1T22

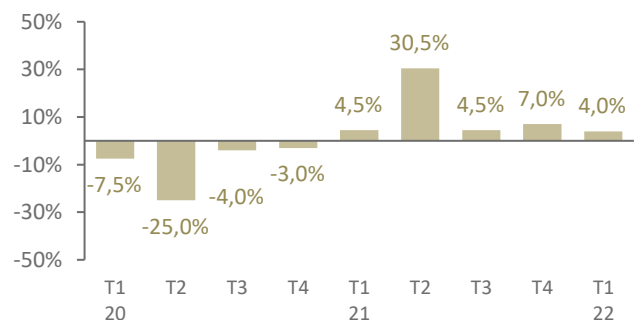
Bâtiment	Travaux publics	Fabri-cation	Services	Alimen-tation
😊😊	😊	😊😊	😊	😞😞

Bâtiment	Travaux publics	Fabri-cation	Services	Alimen-tation
😊😊	😊😊	😊😊	😊	😊😊

Auvergne-Rhône-Alpes



PACA



Positionnement des métiers au 1T22

Bâtiment	Travaux publics	Fabri-cation	Services	Alimen-tation
😊😊	😊	😊😊	😞	😞

Bâtiment	Travaux publics	Fabri-cation	Services	Alimen-tation
😊😊	😊	😊😊	😊	😞😞

😊😊 Très forte progression 😊 En progression 😊 Stable 😞 En recul 😞😞 En fort recul

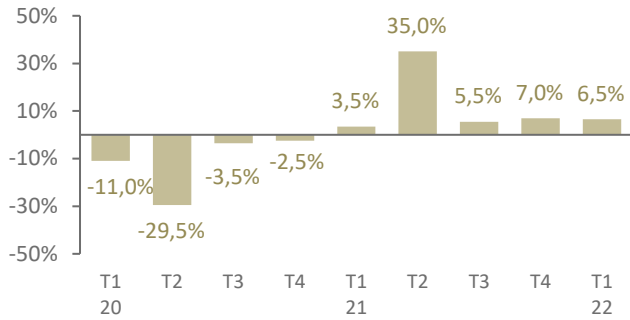
⁽¹⁾ Evolution du trimestre par rapport au même trimestre de l'année précédente (en %)

Toute reproduction totale ou partielle du présent document, sans accord préalable des responsables de Xerfi Spécific, est formellement interdite

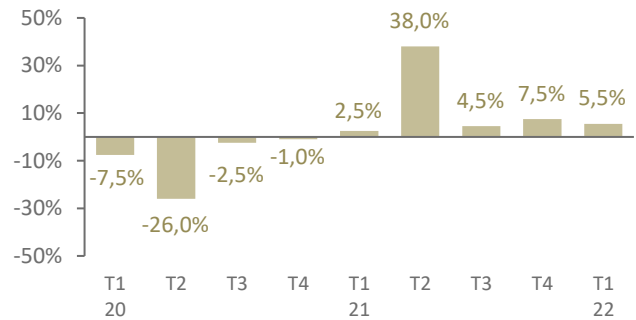
DETAIL DE L'ARTISANAT

Evolution⁽¹⁾ du chiffre d'affaires
(source U2P / Xerfi Spécific)

Corse



Occitanie

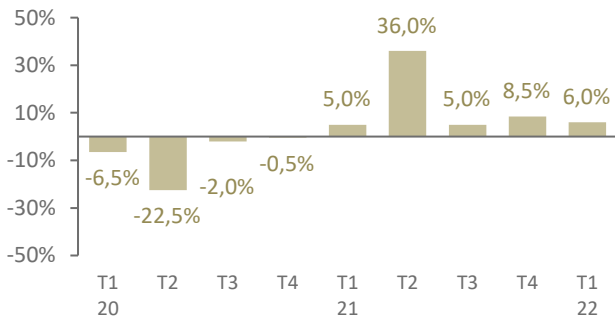


Positionnement des métiers au 1T22

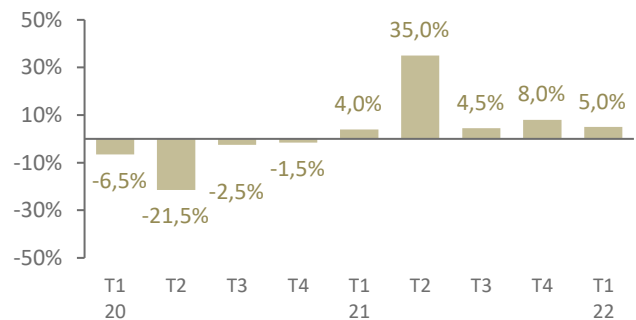
Bâtiment	Travaux publics	Fabri-cation	Services	Alimen-tation
😊😊	😞😞	😊😊	😞	😞

Bâtiment	Travaux publics	Fabri-cation	Services	Alimen-tation
😊😊	😊	😊😊	😊	😞😞

Nouvelle Aquitaine



Centre-Val de Loire

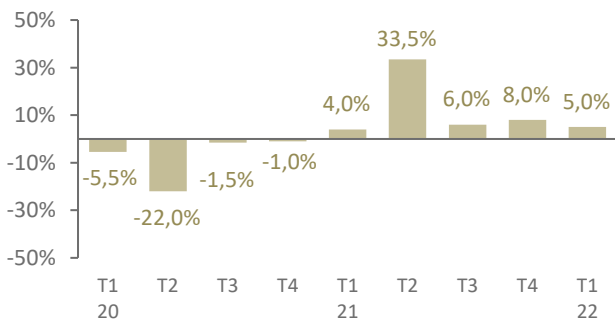


Positionnement des métiers au 1T22

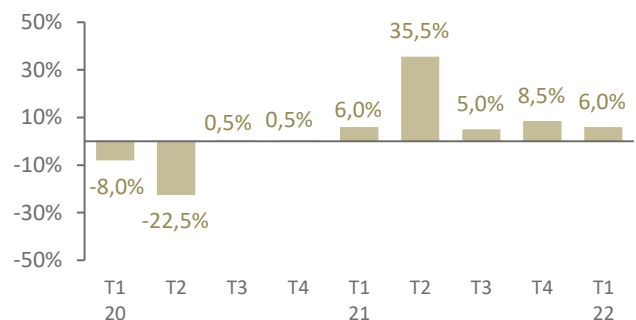
Bâtiment	Travaux publics	Fabri-cation	Services	Alimen-tation
😊😊	😊	😊😊	😊	😞😞

Bâtiment	Travaux publics	Fabri-cation	Services	Alimen-tation
😊😊	😞	😊😊	😊	😞😞

Pays de la Loire



Bretagne



Positionnement des métiers au 1T22

Bâtiment	Travaux publics	Fabri-cation	Services	Alimen-tation
😊😊	😊	😊😊	😞😞	😞

Bâtiment	Travaux publics	Fabri-cation	Services	Alimen-tation
😊😊	😞	😊😊	😊	😊

😊😊 Très forte progression 😊 En progression 😊 Stable 😞 En recul 😞😞 En fort recul

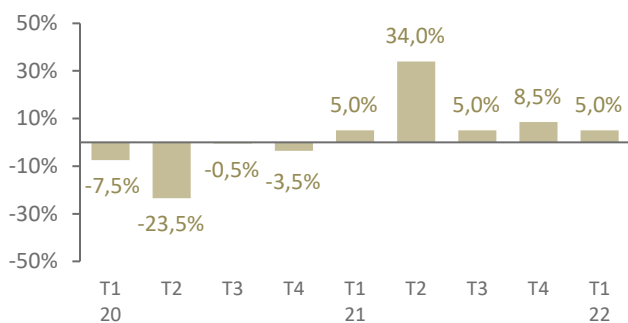
⁽¹⁾ Evolution du trimestre par rapport au même trimestre de l'année précédente (en %)

Toute reproduction totale ou partielle du présent document, sans accord préalable des responsables de Xerfi Spécific, est formellement interdite

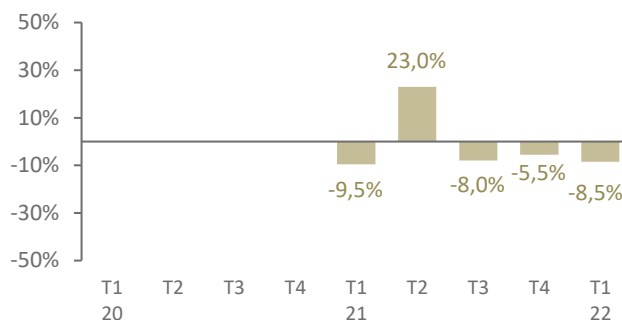
DETAIL DE L'ARTISANAT

Evolution⁽¹⁾ du chiffre d'affaires
(source U2P / Xerfi Spécific)

Normandie



Ensemble Outre-Mer



Positionnement des métiers au 1T22

Bâtiment	Travaux publics	Fabrication	Services	Alimentation
😊😊	😊	😊😊	😞	😞😞

Bâtiment	Travaux publics	Fabrication	Services	Alimentation
😞😞	😞😞	😞😞	😞😞	😞😞

😊😊 Très forte progression 😊 En progression 😊 Stable 😞 En recul 😞😞 En fort recul

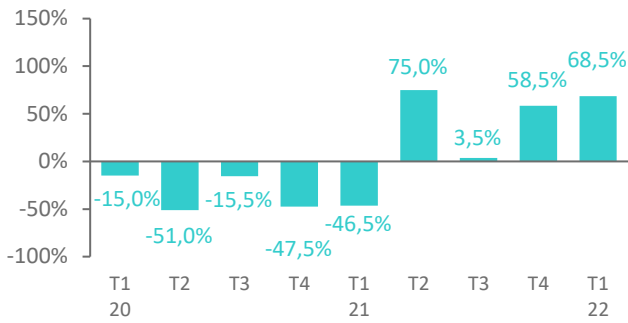
⁽¹⁾ Evolution du trimestre par rapport au même trimestre de l'année précédente (en %)

Toute reproduction totale ou partielle du présent document, sans accord préalable des responsables de Xerfi Spécific, est formellement interdite

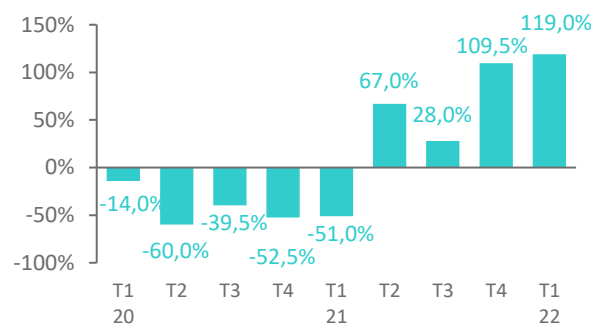
DETAIL DU COMMERCE ALIMENTAIRE DE PROXIMITE-HCR

Evolution⁽¹⁾ du chiffre d'affaires
(source U2P / Xerfi Spécific)

Hauts-de-France



Ile de France

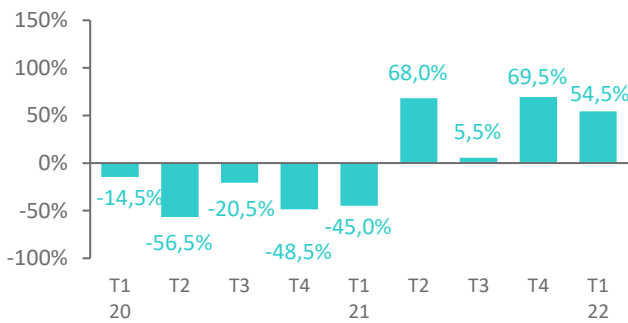


Positionnement des métiers au 1T22

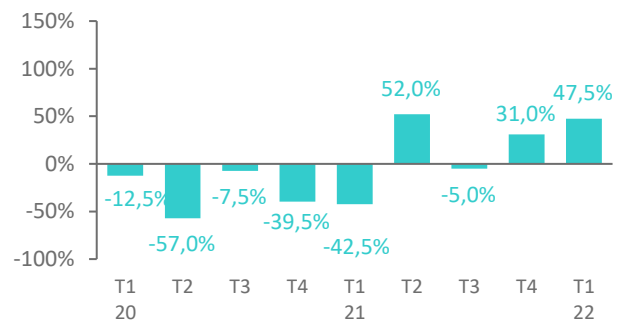
Commerce alimentaire de proximité	HCR
☹☹	😊😊

Commerce alimentaire de proximité	HCR
☹☹	😊😊

Grand-Est



Bourgogne-Franche-Comté

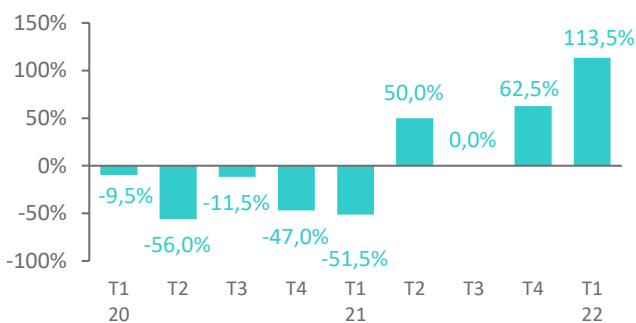


Positionnement des métiers au 1T22

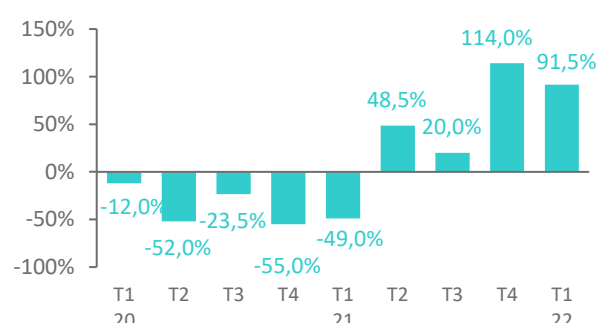
Commerce alimentaire de proximité	HCR
☹☹	😊😊

Commerce alimentaire de proximité	HCR
☹☹	😊😊

Auvergne-Rhône-Alpes



PACA



Positionnement des métiers au 1T22

Commerce alimentaire de proximité	HCR
☹	😊😊

Commerce alimentaire de proximité	HCR
☹☹	😊😊

😊😊 Très forte progression 😊 En progression 😐 Stable ☹ En recul ☹☹ En fort recul

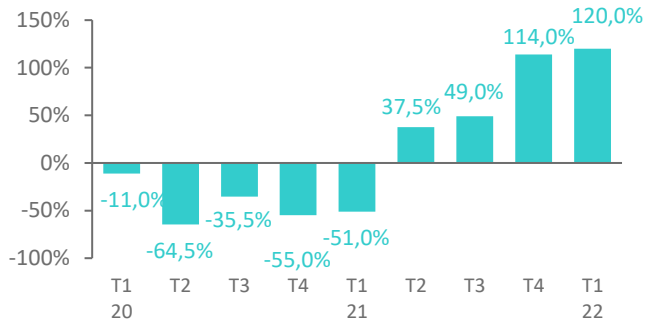
⁽¹⁾ Evolution du trimestre par rapport au même trimestre de l'année précédente (en %)

Toute reproduction totale ou partielle du présent document, sans accord préalable des responsables de Xerfi Spécific, est formellement interdite

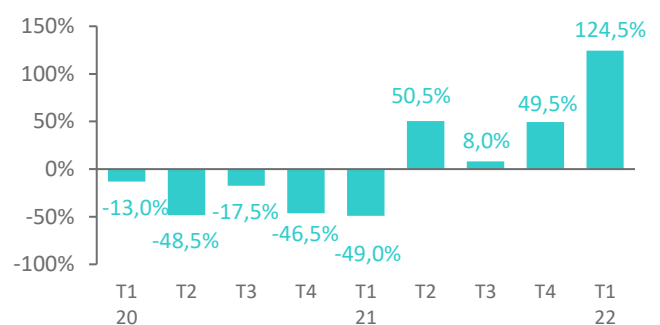
DETAIL DU COMMERCE ALIMENTAIRE DE PROXIMITE-HCR

Evolution⁽¹⁾ du chiffre d'affaires
(source U2P / Xerfi Spécific)

Corse



Occitanie

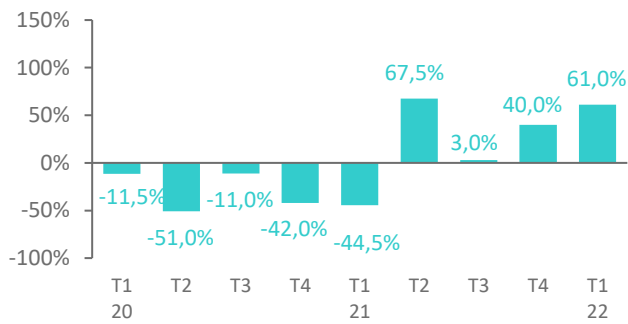


Positionnement des métiers au 1T22

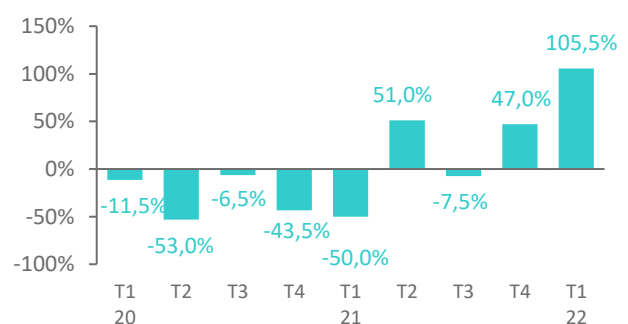
Commerce alimentaire de proximité	HCR
☹☹	😊😊

Commerce alimentaire de proximité	HCR
☹☹	😊😊

Nouvelle Aquitaine



Centre-Val de Loire

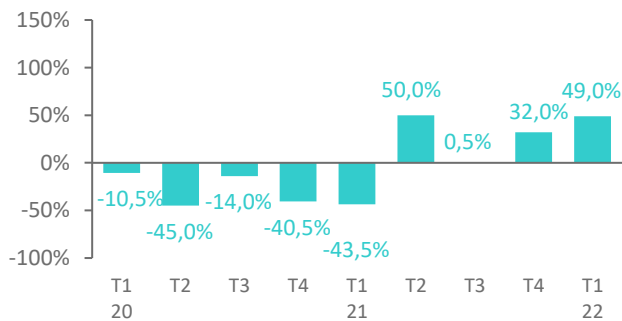


Positionnement des métiers au 1T22

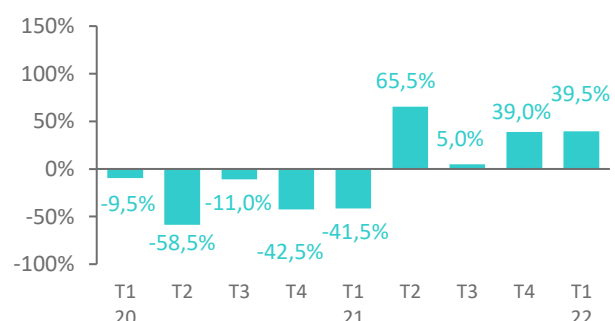
Commerce alimentaire de proximité	HCR
☹☹	😊😊

Commerce alimentaire de proximité	HCR
☹☹	😊😊

Pays de la Loire



Bretagne



Positionnement des métiers au 1T22

Commerce alimentaire de proximité	HCR
☹☹	😊😊

Commerce alimentaire de proximité	HCR
☹☹	😊😊

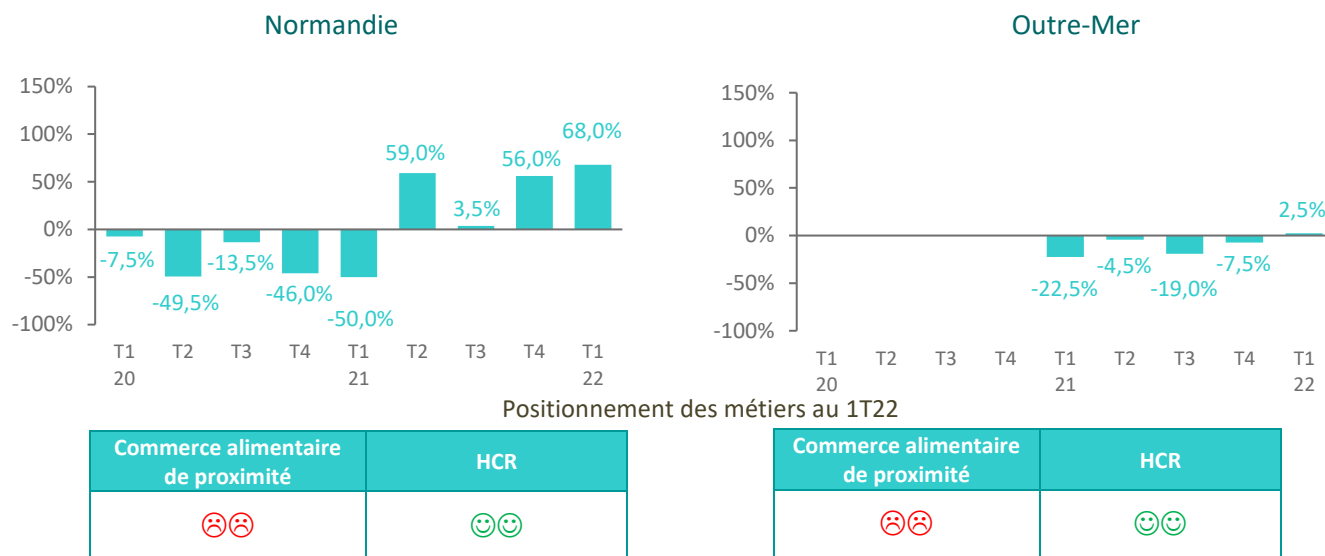
😊😊 Très forte progression 😊 En progression ☹ Stable ☹☹ En recul ☹☹☹ En fort recul

⁽¹⁾ Evolution du trimestre par rapport au même trimestre de l'année précédente (en %)

Toute reproduction totale ou partielle du présent document, sans accord préalable des responsables de Xerfi Spécific, est formellement interdite

DETAIL DU COMMERCE ALIMENTAIRE DE PROXIMITE-HCR

Evolution⁽¹⁾ du chiffre d'affaires
(source U2P / Xerfi Spécific)



progression ☺ En progression ☹ Stable ☹☹ En recul ☹☹☹ En fort recul

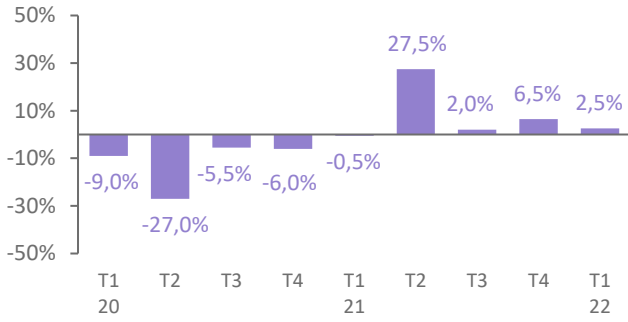
⁽¹⁾ Evolution du trimestre par rapport au même trimestre de l'année précédente (en %)

Toute reproduction totale ou partielle du présent document, sans accord préalable des responsables de Xerfi Spécific, est formellement interdite

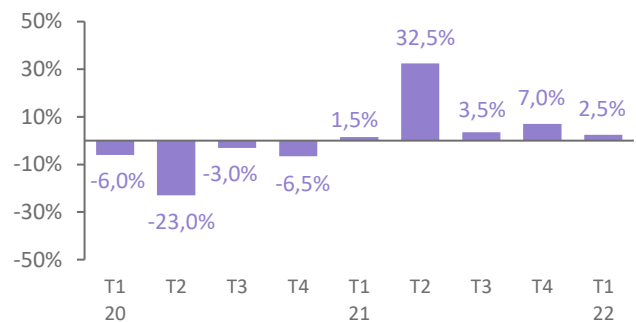
DETAIL DES PROFESSIONS LIBERALES

Evolution⁽¹⁾ du chiffre d'affaires
(source U2P / Xerfi Spécific)

Hauts-de-France



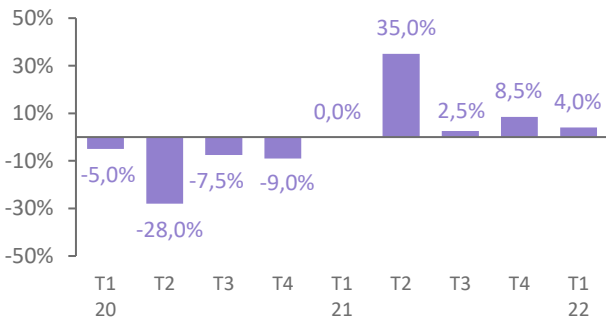
Ile de France



Positionnement des métiers au 1T22

Santé	Droit	Techniques et cadre de vie
😊	😐	😊

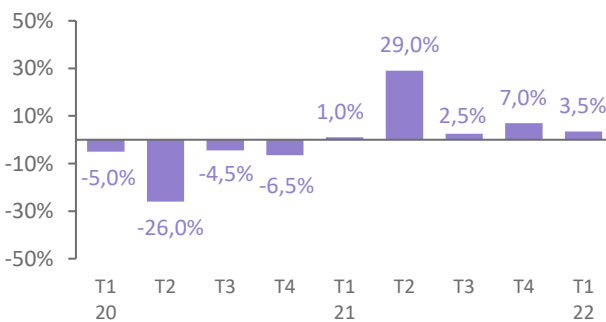
Grand-Est



Positionnement des métiers au 1T22

Santé	Droit	Techniques et cadre de vie
😊😊	😊😊	😊😊

Auvergne-Rhône-Alpes

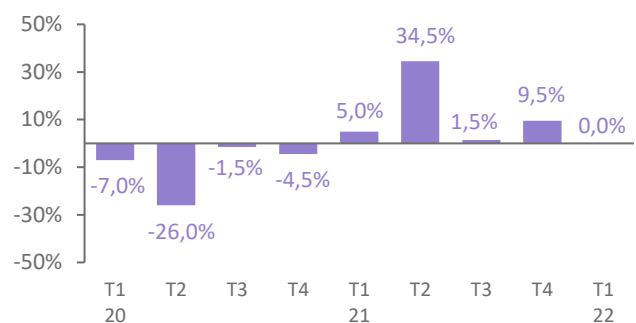


Positionnement des métiers au 1T22

Santé	Droit	Techniques et cadre de vie
😊	😊😊	😊😊

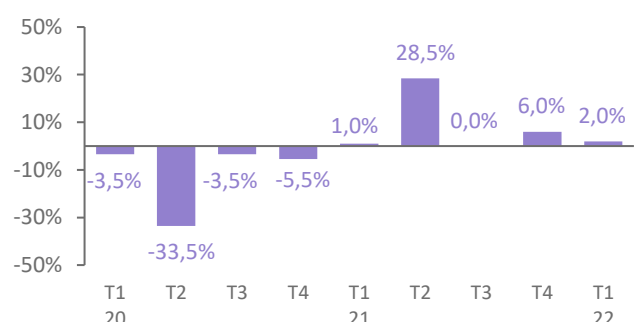
Santé	Droit	Techniques et cadre de vie
😐	😊😊	😊😊

Bourgogne-Franche-Comté



Santé	Droit	Techniques et cadre de vie
😞	😊😊	😐

PACA



Santé	Droit	Techniques et cadre de vie
😐	😐	😊😊

😊😊 Très forte progression 😊 En progression 😐 Stable 😞 En recul 😞😞 En fort recul

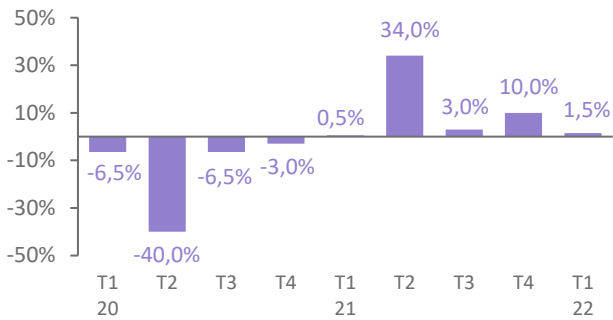
⁽¹⁾ Evolution du trimestre par rapport au même trimestre de l'année précédente (en %)

Toute reproduction totale ou partielle du présent document, sans accord préalable des responsables de Xerfi Spécific, est formellement interdite

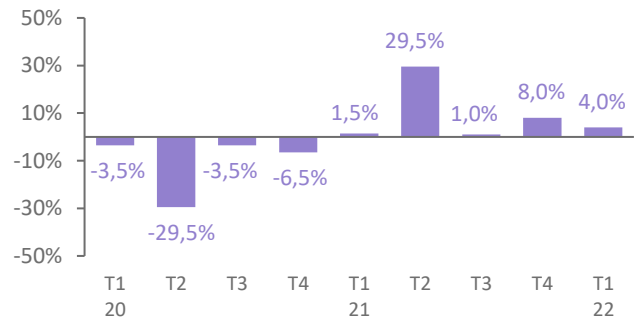
DETAIL DES PROFESSIONS LIBERALES

Evolution⁽¹⁾ du chiffre d'affaires
(source U2P / Xerfi Spécific)

Corse



Occitanie

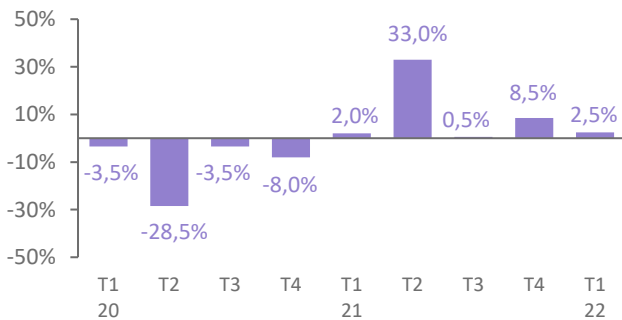


Positionnement des métiers au 1T22

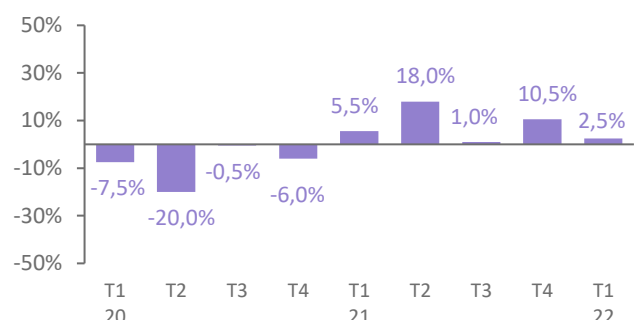
Santé	Droit	Techniques et cadre de vie
😊	😞	😊

Santé	Droit	Techniques et cadre de vie
😊😊	😊😊	😊😊

Nouvelle Aquitaine



Centre-Val de Loire

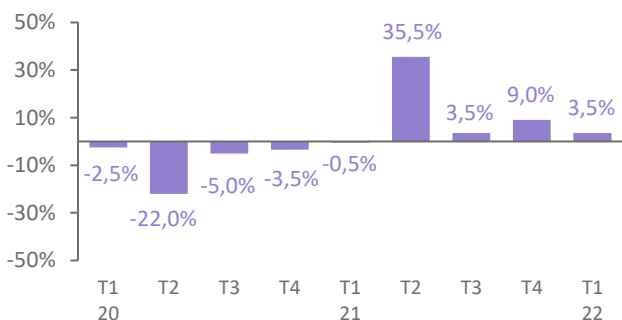


Positionnement des métiers au 1T22

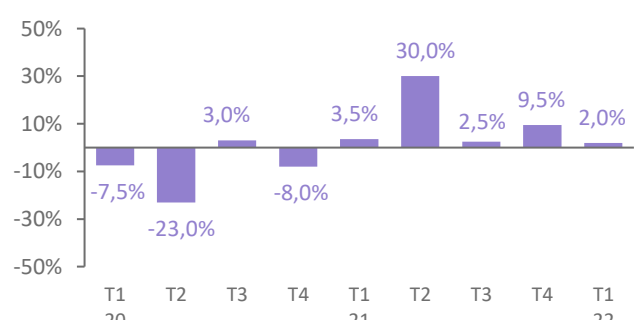
Santé	Droit	Techniques et cadre de vie
😊	😊	😊😊

Santé	Droit	Techniques et cadre de vie
😊😊	😊	😞

Pays de la Loire



Bretagne



Positionnement des métiers au 1T22

Santé	Droit	Techniques et cadre de vie
😊	😊😊	😊😊

Santé	Droit	Techniques et cadre de vie
😊😊	😞	😞

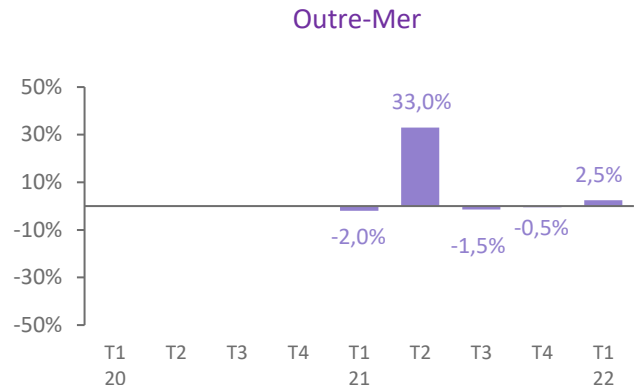
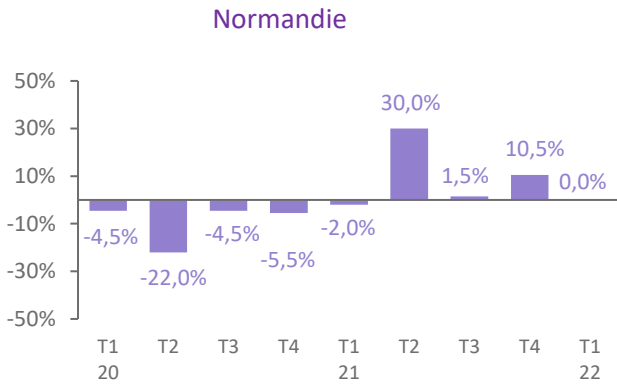
😊😊 Très forte progression 😊 En progression 😐 Stable 😞 En recul 😞😞 En fort recul

⁽¹⁾ Evolution du trimestre par rapport au même trimestre de l'année précédente (en %)

Toute reproduction totale ou partielle du présent document, sans accord préalable des responsables de Xerfi Spécific, est formellement interdite

DETAIL DES PROFESSIONS LIBERALES

Evolution⁽¹⁾ du chiffre d'affaires
(source U2P / Xerfi Spécific)



Positionnement des métiers au 1T22

Santé	Droit	Techniques et cadre de vie
☹️	😊😊	😊

Santé	Droit	Techniques et cadre de vie
😊😊	😊	😊

😊😊 Très forte progression 😊 En progression 😐 Stable ☹️ En recul ☹️☹️ En fort recul
⁽¹⁾ Evolution du trimestre par rapport au même trimestre de l'année précédente (en %)

Toute reproduction totale ou partielle du présent document, sans accord préalable des responsables de Xerfi Spécific, est formellement interdite

En collaboration avec l'U2P, Xerfi Spécific réalise chaque trimestre :

La lettre trimestrielle régionale de l'artisanat, du commerce alimentaire de proximité-HCR et des professions libérales

Enquête réalisée par Xerfi Spécific pour le compte de l'U2P auprès d'un panel de 7.675 entreprises, à raison de :

- 1.880 entreprises du bâtiment (gros œuvre, second œuvre technique, second œuvre finition,...)
- 480 entreprises de travaux publics
- 850 entreprises de fabrication (travail des métaux, bois ameublement, textile habillement, imprimerie,...)
- 900 métiers des services (réparation automobile, taxis, ambulances, coiffure, blanchisserie, teinturerie,...)
- 810 métiers de l'artisanat de l'alimentation (boulangerie, pâtisserie, boucherie, charcuterie, poissonnerie,...)
- 350 métiers du commerce alimentaire de proximité (épicerie, fruits et légumes, produits laitiers, ...)
- 530 HCR (hôtels-cafés-restaurants)
- 675 professions libérales de santé
- 230 professions libérales du droit
- 970 professions libérales des techniques et du cadre de vie

Les résultats obtenus ont systématiquement fait l'objet des repondérations nécessaires en nombre d'entreprises ou en chiffre d'affaires selon la nature des indicateurs concernés.